



# IPR BOOKS

ЭБС IPR BOOKS

## сегодня:

Общее количество публикаций:  
**более 130000**

Периодика:  
**около 1000 наименований журналов, в том числе 366 – из перечня ВАК**

Учебные издания (ФГОС ВО):  
**более 28000**

Научные издания:  
**более 8000**

Аудиоиздания:  
**более 1500**

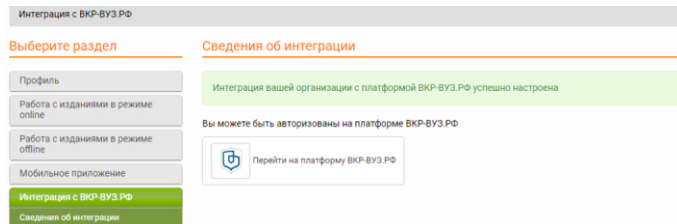
Пополнение:  
**до 2000 изданий ежемесячно**

[www.iprbookshop.ru](http://www.iprbookshop.ru)  
**8-800-555-22-35**  
[support@iprmedia.ru](mailto:support@iprmedia.ru)

## ИНСТРУКЦИЯ для обучающихся читателей

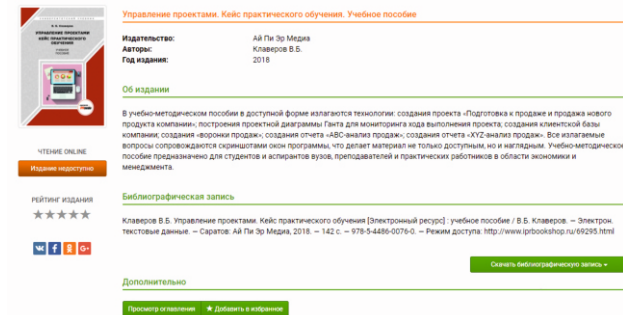
Приложение доступно только для персонально зарегистрированных пользователей и предназначено для работы с доступными изданиями в течение срока подписки организации. Загрузка изданий ЭБС IPR BOOKS доступна непосредственно из экрана описания издания.

Практически каждый день мы пополняем контент новыми актуальными изданиями, следите за обновлениями в разделе «Новые поступления». Здесь вы можете посмотреть, какие книги и журналы добавлены в систему за определенный период.



Добавлен новый функционал в работе с ЭБС и платформой для хранения и проверки работ и портфолио обучающихся – VKP-Vuz. Если организация использует обе платформы, то обучающийся через личный кабинет в ЭБС «бесшовно» авторизуется в VKP-VUZ, где проходит персональную регистрацию и может бесплатно загружать свои работы, проверять на заимствования, печатать отчеты о проверке, вести свое портфолио достижений.

## Шаг 6. Чтение книги или журнала



Перейдите на страницу найденного издания — вы увидите краткую информацию о нем. Здесь же расположена кнопка «Добавить в избранное». После нажатия этой кнопки книга автоматически появится на «книжной полке» в вашем личном кабинете.

### Шаг 6.1. Чтение издания в режиме online (только через Интернет)

Кликните на кнопку «**Читать**» — откроется окно со специальным программным обеспечением для работы с изданием. Для использования этого ПО возможно потребуется разовая **установка актуальной версии Adobe Flash Player** для вашего браузера (бесплатное программное обеспечение доступно по ссылке <http://get.adobe.com/ru/flashplayer>).


При чтении издания на сайте доступны следующие опции:

#### Выделение текста (1).

Данная функция необходима для копирования, конспектирования, выделения цветом и зачеркивания. По умолчанию количество символов, которое можно выделить за один раз, равно 1000.

#### Печать отдельных страниц издания (2).

Опция «Печать» ограничена 20 процентами от общего количества страниц каждого доступного издания для каждой персональной учетной записи. Не прошедшим персональную регистрацию пользователям эта функция не доступна.



#### Навигация по содержанию (3).

В окне программного обеспечения для чтения изданий вы можете воспользоваться опцией просмотра оглавления. Если данные для оглавления находятся в обработке, кнопка будет заблокирована.

#### Конспектирование выделенного текста (4).

На выделенном тексте кликните правой кнопкой мыши и нажмите «Конспектировать» или значок

#### Закладки на избранные страницы (5).

При работе с изданиями пользователю предоставляется возможность добавить интересующую страницу в список закладок.

#### Поиск по тексту (6).

#### Поиск выделенного текста в СПС Гарант (7).

Выделяя текст на страницах издания, вы одним нажатием на кнопку с иконкой (7) сможете получить результат поискового запроса в online-версии СПС Гарант.

#### Выделение цветом текста издания (8).

#### Зачеркивание (9).

#### Навигация по страницам издания (10).

#### Исправление (11).

В случаях, когда издательство применяет дополнительную кодировку для защиты текста, возможно некорректное отображение букв в поле конспекта. Для того чтобы придать тексту обычный вид, воспользуйтесь этой функцией.

#### Масштабирование (12).

#### Полноэкранный режим просмотра (13).

Все издания в системе представлены в векторном формате, позволяющим увеличивать масштаб текста до 300% без потери качества. Эта функция отлично помогает пользователям с плохим зрением.

### Шаг 6.2. Работа с изданиями в режиме offline

Скачайте и установите ПО IPRbooks Reader из раздела личного кабинета «Чтение изданий в режиме offline», загрузите и установите из этого же раздела личного кабинета «Файл лицензии для IPRbooks Reader» и авторизуйтесь в приложении под своими персональными учетными данными (недоступно без персональной регистрации).

Загрузите любое доступное вам издание со страниц изданий ЭБС IPR BOOKS и работайте в течение всего срока подписки без подключения к сети Интернет.

При работе с изданием в режиме offline сохраняется весь набор опций, что и при работе с изданием в режиме online, кроме возможности печати текста издания.

Не все издания могут быть доступны для скачивания в связи с ограничениями, установленными отдельными правообладателями. Сервис является дополнителем и может быть недоступным в версии подписки вашей организации.

**Скачивайте наши мобильные приложения для вашей комфортной работы:**

Приложения для iOS      Приложения для ОС Android



**Желаем вам успешной работы в системе!**

## Уважаемые пользователи!

Представляем вам подробное описание сервисов и возможностей электронно-библиотечной системы IPRbooks, доступных для вас бесплатно в рамках подписки организации, предоставляющей вам доступ.

### Шаг 1. Первоначальный вход в систему

На сайте ЭБС IPR BOOKS [www.iprbookshop.ru](http://www.iprbookshop.ru) в правом верхнем углу нажмите кнопку **Вход**. Введите предварительно полученные в библиотеке логин и пароль.

При наличии подключения к ЭБС по IP-адресу вы сможете сразу перейти к шагу 2 (если данный вид подключения существует, вы увидите вместо кнопки **Вход** кнопку **Личный кабинет**, при клике на которую сможете зарегистрироваться).

Работа с книгами в ЭБС с использованием IP-авторизации, без персональной регистрации возможна, но с существенными ограничениями.

### Шаг 2. Персональная регистрация

Пройдите персональную регистрацию:

Выберите тип пользователя:	Заполните данные
Студент	Ф.И.О. * Тестовый пользователь
Аспирант	Е-мэйл * test2@iprmedia.ru
Преподаватель	Курс обучения 1
Другое	Учебные группы/направлений/направления (УГ/НП)
Уже регистрировались?	Квалификация бакалавр
Авторизоваться	Форма обучения Дневная
	Предложить пароль: .....
	Повторите ввод пароля: .....
	<input checked="" type="checkbox"/> Согласен с условиями пользовательского соглашения
	<input type="button" value="Зарегистрироваться"/> <input type="button" value="Очистить форму"/>

Ваши персональные логин и пароль будут отображены в открывшемся окне на экране, а также отправлены на указанный вами адрес электронной почты. Под этими данными вы сможете работать в ЭБС в течение всего срока подписки вашей организации. После авторизации вы попадете в каталог книг ЭБС IPR BOOKS.

Используйте копирование этих данных для входа в ЭБС с целью избежания ошибок при вводе вручную.

### Шаг 3. Интуитивный поиск изданий

Интуитивный поиск — самый простой поиск изданий в ЭБС. Введите **запрос (1)** и выберите каталог, в котором издание найдено (2, 3).

Поиск осуществляется по совпадению **искомой фразы в заглавии издания, аннотации**, найденные издания выстраиваются в **релевантный список** (от наибольшего совпадения фразы к наименьшим результатам, удовлетворяющим запросу).

В нашей ЭБС возможно осуществлять поиск и в текстах изданий — **полнотекстовый поиск (4)**. Выбрав этот раздел интуитивного поиска, вы сможете посмотреть фрагменты текста и информацию об изданиях, в которых найдена искомая фраза.

### Шаг 4. Работа с каталогами ЭБС

В ЭБС существует **4 каталога изданий: книги, периодика, фонды российских библиотек, обучающие материалы** — каталоги электронных курсов, онлайн-тестов, аудиоизданий.

#### 4.1. Каталог книг

Каталог книг — основной раздел ЭБС с доступными для вас изданиями, в котором вы можете осуществлять поиск нужных книг, используя фильтрацию по различным параметрам.

**4.1.1.** При переходе в **каталог книг (1)** в левой части вам доступен выбор разделов литературы, сгруппированных по направлениям обучения — УГНП.

Дополнительно (в правой части сайта) предлагается воспользоваться **фильтрацией для сужения поиска (3)**. В случае, если раздел слева не обозначен, фильтрация будет осуществляться по всем доступным для вас книгам.

**4.1.2.** Выберите **слева раздел УГНП и выставьте фильтр справа** по любому из параметров — система осуществит поиск с учетом всех пересечений.

Например, при выборе раздела **09 Информатика и вычислительная техника**

и периода выпуска книг 2015—2018 система нашла 573 книгу с учетом этого запроса.

Данная функция экономит время на поиск изданий, и вы сможете сразу начать работу с ними.

### Обратите внимание на новые опции в системе:

- подборки книг – выберите вид подборки, УГНП и нажмите кнопку применить.

- «Не нашли, что искали?» – оформите запрос на нужное издание, и мы постараемся включить его в ЭБС.

#### 4.2. Каталог периодики (журналы)

Аналогично каталогу книг устроен и раздел «Периодика». При **поиске журнала по заглавию** дополнительно вы сможете воспользоваться функционалом **быстрого перехода к году выпуска** выбранного журнала.

Кликните на интересующий год выпуска — и вы увидите **список доступных номеров за данный год**. Выберите номер журнала для перемещения на страницу с его описанием и доступным функционалом для чтения издания в online- и offline-режимах.

#### 4.3. Фонды российских библиотек

Данный раздел представляет собой объединенный каталог отдельных оцифрованных эксклюзивных коллекций российских научных и публичных библиотек, позволяющий пользователям ЭБС IPR BOOKS удаленно через сеть Интернет получить полнотекстовый доступ к редким изданиям, периодике, краеведческой литературе, изданиям, принадлежащим библиотекам. Доступ к изданиям осуществляется на стороне библиотек-партнеров. Издания могут предоставляться как в PDF-формате, так и в других специальных форматах. В этом случае в каталоге бесплатной литературы ЭБС у данных изданий дополнительно имеется инструкция.

Качество отображения предоставляемых материалов может отличаться от качества лицензионной литературы, поскольку в основной своей массе – это архивы, исторические материалы.

#### 4.4. Каталог аудиоизданий

Кликните на кнопку **«Мультимедиа»**, этот раздел содержит электронные курсы, тесты, аудиоиздания, видеокурсы.

Новым сверхэффективным форматом предоставления обучающих материалов в ЭБС стали видеокурсы – это лекции ведущих преподавателей по отдельным дисциплинам и темам. Данный раздел будет постепенно расширяться.

### Шаг 5. Работа в личном кабинете

В разделе **«Работа с изданиями в режиме online»** представлены следующие функциональные подразделы: избранные издания, мои закладки, мои конспекты, история работы с изданиями, история поисковых запросов, рекомендуемая преподавателями или сотрудниками библиотеки вашей организации литература.

Раздел **«Работа с изданиями в режиме offline»** — см. Шаг 6.2.